

N

U

O

V

A






SEMPRE PIÙ 500 SEMPRE PIÙ ICONA.



I veri miti non invecchiano: cambiano. Proprio come 500, l'icona del design e dello stile di vita italiano, che da quasi sessant'anni si reinventa e si rinnova, pur restando fedele al suo spirito di sempre. Pop e cool da una vita, oggi la **Nuova 500** rinasce infatti con un carattere ancora più audace e seducente e saluta il mondo con un look inedito: un'amabile faccia da schiaffi pronta a stupire e conquistare tutti.





Quando si parla di **Nuova 500**, i dettagli non fanno solo la differenza.

I DETTAGLI FANNO LA PERFEZIONE.



Basta guardare all'esterno le luci posteriori in tinta carrozzeria e gli inserti cromati, oppure all'interno la nuova plancia, il nuovo volante, i nuovi pulsanti e i nuovi materiali, tutti più di tendenza: ogni minimo particolare della **Nuova 500** è stato studiato per valorizzare l'originalità dell'auto e, allo stesso tempo, dare al modello uno stile ancora più raffinato.



A ME GLI OCCHI.



È questo che sembra voler dire la **Nuova 500** con il suo nuovo frontale - reso ancora più ammiccante dalle nuove nervature, dal baffo più prezioso e dal paraurti che circonda la griglia tridimensionale - e con le sue nuove luci diurne, che richiamano lo zero del logo e diventano una vera e propria firma, impossibile da confondere.





35 °C
Gen 01
107
00:00
2.0
l/100
16.8
l/100
Med.
H 114 km
eco Index

FIAT

LEGGI L'ALBA
MILANO
70 km/h
300 METRI

SPORT
Hazard
OFF

24 °C
AUTO OFF
AIR OFF

1 3 5
2 4 6

12V DC
Down

AUX



Iconica e famosa per il suo profilo, la **Nuova 500** mantiene e allo stesso tempo reinventa in chiave contemporanea, anche all'interno, le sue classiche forme tondeggianti che da sempre la rendono

UNICA



LO STILE È INNATO.



O CE L'HAI,
O NON CE L'HAI.

POP



La versione che ti dà il benvenuto nel mondo 500. POP è un'auto dallo stile "casual" adatto alla vita di tutti i giorni.



POP • 7 airbag • Luci diurne a LED • Nuovi proiettori poliellittici • Cerchi da 14" con coppe ruota* • Climatizzatore manuale, specchi in tinta carrozzeria con regolazione manuale • Maniglie porta cromate • Volante regolabile in altezza • Uconnect™ Radio con 6 altoparlanti, porta AUX-IN e USB e comandi al volante • Alzacristalli elettrici.

* I cerchi della vettura raffigurata sono a richiesta (Opt. 6U4)

LOUNGE

500

Elegante a prima vista e chic allo stesso tempo, la **Nuova 500 Lounge** è come un abito classico ridisegnato in chiave contemporanea, capace di farsi notare grazie ai suoi dettagli raffinati.



LOUNGE in più oltre a POP • Tetto in vetro panoramico • Uconnect™ 5" Radio Live • Cerchi in lega da 15"* • Sedile sdoppiato 50/50
• Volante in pelle • Griglia anteriore cromata.

* I cerchi della vettura raffigurata sono a richiesta (Opt. 5ZZ)



TRA DUE OPZIONI,



LA MIA PREFERITA
È LA TERZA.

SECOND SKIN SMALL



ETHNIC



Un motivo geometrico che ricorda le fantasie più trendy usate da grandi stilisti di moda, studiato per chi ama distinguersi con eleganza: signore e signori, ecco a voi la fantasia ETHNIC.

SECOND SKIN MEDIUM



LORD



L'ironia dei suoi motivi scozzesi va abbinata a un calzino ad hoc, rigorosamente a rombi colorati: la personalizzazione LORD è per chi non rinuncerebbe per nulla al mondo a uno stile sofisticato e a un casualwear raffinato.

SECOND SKIN MEDIUM



COMICS



Il carattere pop di 500 viene esaltato da questa personalizzazione, ispirata nei colori e nei dettagli al mondo dei fumetti: un mix di colori e di allegria a cui è impossibile resistere.

SECOND SKIN MEDIUM



COMICS



SECOND SKIN MEDIUM



CAMOUFLAGE



Direttamente dalle passerelle, la fantasia camouflage arriva sulla carrozzeria della Nuova 500 per renderla ancora più fashion: una scelta decisa per chi non vuole mimetizzarsi mai.

SECOND SKIN MEDIUM



NAVY



Dedicata a chi ama il sole, il mare e la spensieratezza dell'estate, questa personalizzazione si distingue per la sua grafica fresca, a grosse righe, ispirata allo stile navy.





SONO SOCIAL.

MA NON
UN FOLLOWER.



solo

(beats)



Se la Nuova 500 è in perfetta sintonia con il ritmo di ogni giornata, il merito è tutto dell'innovativo sistema **Uconnect™**, capace di garantire il meglio dell'infotainment di bordo e di fare a tutti una promessa: con quest'auto ci si può perdere solo nel piacere di guida.



Uconnect

UCONNECT™ RADIO

è la porta d'accesso al mondo Uconnect™:
un sistema audio semplice ma completo grazie al tuner **AM/FM**
con ingressi **USB, AUX** e ai comandi al volante.

UCONNECT™ 5" RADIO LIVE

aggiunge un ampio schermo
touchscreen da 5", sintonizzatore radio digitale **DAB**
(Digital Audio Broadcasting) oltre ai comandi al volante,
alle funzionalità **Vivavoce Bluetooth®**
e i servizi Uconnect™ LIVE (Tuneln, Reuters, Twitter,
Facebook, Deezer, my:Car e eco:Drive).

Uconnect™ 5" Radio Nav LIVE rappresenta il top dell'offerta
infotainment su 500, con l'aggiunta della navigazione integrata
2.5D TomTom e dei servizi TomTom LIVE
(traffico in tempo reale, previsioni meteo, autovelox e ricerca punti di interesse).

Imprevedibile e irriverente nello stile, la Nuova 500 sa che quando si parla di guida bisogna smettere di scherzare e tutto deve essere sempre

PERFETTAMENTE SOTTO CONTROLLO.



Per questo, ha scelto di avere a bordo un **display digitale TFT da 7"** che, oltre a essere molto cool, serve a monitorare tutte le informazioni che possono essere utili durante la guida, come i dati del tachimetro, del contagiri, della temperatura o del **Gear Shift Indicator** e del **trip computer**. In più, il tutto è perfettamente integrato con le radio **Uconnect™ 5" Radio LIVE** e **Uconnect™ 5" Radio Nav LIVE** che permettono di consultare tramite lo stesso schermo anche mediaplayer, telefono e navigatore.

INNOVATIVE TECHNOLOGIES BY

MAGNETI MARELLI



km/h

107

35 °C
Gen 01

00:00

2.0
l/100



10.8
l/100
Med.



SONO UNA DOMINATRICE,



DELLA STRADA
OVVIAMENTE.



FIAT

EY-555FG



1.2 69 CV

- Cilindrata: 1242 cm³
 - Livello ecologico: Euro 6
 - Potenza max CE: 51 kW (69 CV) a 5500 giri/min
 - Coppia max CE: 102 Nm (10,4 kgm) a 3000 giri/min
 - Velocità massima (km/h) 160
 - Accelerazione (sec.): 0-100 km/h 12,9
 - Consumi (l/100 km) Direttiva 2004/3/CE
- ciclo urbano: 6,2/5,5* – ciclo extra-urbano: 4,2/4,3* –
ciclo combinato: 4,9/4,4*
- Emissioni di CO₂ (g/km): 115/110*

* valori validi in presenza di Start&Stop (OPT 5DE)

TWINAIR 0,9 85 CV TURBO


- Cilindrata: 875 cm³
 - Livello ecologico: Euro 6
 - Dispositivo anti-inquinamento: Start&Stop
 - Potenza max CE: 62,5 kW (85 CV) a 5500 giri/min
 - Coppia max CE: 145 Nm (14,8 kgm) a 1900 giri/min
 - Velocità massima (km/h) 173
 - Accelerazione (sec.): 0-100 km/h 11
 - Consumi (l/100 km) Direttiva 2004/3/CE
- ciclo urbano: 4,6 – ciclo extra-urbano: 3,4 – ciclo combinato: 3,8
- Emissioni di CO₂ (g/km): 90

1.2 69 CV EASYPOWER

- Cilindrata: 1242 cm³
 - Livello ecologico: Euro 6
 - Potenza max CE: 51 kW (69 CV) a 5500 giri/min
 - Coppia max CE: 102 Nm (10,4 kgm) a 3000 giri/min
 - Velocità massima (km/h) 160
 - Accelerazione (sec.): 0-100 km/h 12,9
 - Consumi (l/100 km) Direttiva 2004/3/CE
- ciclo urbano: 8,1 GPL (6,3 bz.) – ciclo extra-urbano: 5,5 GPL (4,3 bz.) –
ciclo combinato: 6,5 GPL (5,0 bz.)
- Emissioni di CO₂ (g/km): 104 GPL (117 benzina)

TWINAIR 0,9 105 CV TURBO

- Cilindrata: 875 cm³
 - Livello ecologico: Euro 6
 - Dispositivo anti-inquinamento: Start&Stop
 - Potenza max CE: 77 kW (105 CV) a 5500 giri/min
 - Coppia max CE: 145 Nm (14,8 kgm) a 2000 giri/min
 - Velocità massima (km/h) 188
 - Accelerazione (sec.): 0-100 km/h 10,0
 - Consumi (l/100 km) Direttiva 2004/3/CE
- ciclo urbano: 5,5 – ciclo extra-urbano: 3,5 – ciclo combinato: 4,2
- Emissioni di CO₂ (g/km): 99





HO UNA POSIZIONE INVIDIABILE.



SARÀ MERITO DEI SEDILI.





687



243



241



359



273

LOUNGE



605



302



374



301

PELLE OPTIONAL



461



861



688



POMELLO CAMBIO
IN PELLE AVORIO
(optional)



AMBIENTE AVORIO



POMELLO CAMBIO
IN PELLE NERO
(optional)



AMBIENTE NERO

Con la **Nuova 500**

OGNI VIAGGIO È UNO SPETTACOLO.



A garantire tutto il comfort che si può desiderare, ci pensano infatti i nuovi sedili realizzati in materiali ancora più ergonomici e studiati in modo da facilitare la salita dei passeggeri nella parte posteriore. 7 airbag di serie (frontali, laterali e ginocchia) assicurano che gli unici brividi ammessi a bordo saranno quelli di piacere.



POP
241/273

Tessuto Chevron tono su tono grigio scuro (seduta-schienale) con laterali e poggiatesta in tessuto rosso.
Logo 500 in film rosso termostampato.

POP
243/359

Tessuto Chevron tono su tono grigio scuro (seduta-schienale) con laterali e poggiatesta in tessuto grigio.
Logo 500 in film grigio termostampato.

LOUNGE
301

Tessuto Principe di Galles con accenti di colore avorio (centrale) borlotti in tessuto rigato e cadenino avorio. Poggiatesta e lunetta in finta pelle nera. Logo ricamato a contrasto in color avorio.

LOUNGE
302

Tessuto Principe di Galles con accenti di colore verde oliva (centrale) borlotti in tessuto rigato e cadenino verde oliva. Poggiatesta e lunetta in finta pelle nera. Logo ricamato a contrasto in color verde oliva.

LOUNGE
374

Tessuto Principe di Galles con accenti di colore avorio (centrale) borlotti in tessuto rigato e cadenino avorio. Poggiatesta e lunetta in finta pelle avorio. Logo ricamato a contrasto in avorio.

È 500 CHE ISPIRA LA MODA.

500

O la moda che ispira 500? Rispondere a questa domanda non è facile, soprattutto salendo a bordo della **Nuova 500** dove tessuti e materiali sembrano provenire direttamente dalle fashion-week più famose del mondo e i dettagli si combinano in un'infinità di soluzioni, adatte a soddisfare tutti i gusti.



LOUNGE
605

Tessuto Principe di Galles con accenti di colore corallo (centrale) borlotti in tessuto rigato e cadenino corallo. Poggiatesta e lunetta in finta pelle avorio.

Logo ricamato a contrasto in color corallo.



POP - LOUNGE (OPTIONAL)
686/687

Pelle Frau Nera con inserti in pelle color avorio. Poggiatesta in pelle nera. Logo 500 ricamato a contrasto in colore avorio.



POP - LOUNGE (OPTIONAL)
861

Pelle Frau Bordeaux con inserti in pelle color avorio. Poggiatesta in pelle Bordeaux. Logo 500 ricamato a contrasto in colore avorio.



POP - LOUNGE (OPTIONAL)
688

Pelle Frau Bordeaux con inserti in pelle color azzurro. Poggiatesta in pelle Bordeaux. Logo 500 ricamato a contrasto in colore azzurro.



POP - LOUNGE (OPTIONAL)
461

Pelle Frau Tabacco con inserti in pelle color avorio. Poggiatesta in pelle Tabacco. Logo 500 ricamato a contrasto in colore avorio.

LA BELLEZZA NON È UN ACCESSORIO.



Lo dimostrano tutti i cerchi in lega, due dei quali completamente nuovi, tra cui è possibile scegliere per completare e rendere ancora più unico lo stile di quest'auto che ha capito quando sia inutile inseguire la perfezione, se la si può raggiungere. E forse anche superare.



74B - CERCHI IN LEGA 15"
argento lucido



5ZZ - CERCHI IN LEGA 16"
nero opaco diamantato





431 - CERCHI IN LEGA 15"
argento lucido



4WQ - CERCHI N LEGA 15"
argento lucido



73Z - CERCHI IN LEGA 15"
argento lucido



5YN - CERCHI IN LEGA 15"
grigio diamantato



6U4 - CERCHI IN LEGA 15"
argento lucido



74A - CERCHI IN LEGA 16"
grigio lucido diamantato



435 - CERCHI IN LEGA 16"
argento lucido



5EQ - CERCHI IN LEGA 16"
antracite opaco diamantato

COLORI CARROZZERIA PASTELLO



111
ROSSO PASSIONE



166
VERDE LATTEMENTA



268
BIANCO GELATO



552
ROSSO CORALLO



712
GIALLO SOLE



735
GRIGIO CARRARA



952
AZZURRO VOLARE

COLORI CAPOTE CABRIO



CAPOTE ROSSA



CAPOTE NERA



CAPOTE BEIGE

COLORI CARROZZERIA METALLIZZATI



372
GRIGIO COLOSSEO



687
BLU DIPINTO DI BLU



695
GRIGIO POMPEI



866
BORDEAUX OPERA



876
NERO VESUVIO

COLORI CARROZZERIA TRISTRATO



227
BIANCO GHIACCIO

COLORI FASCIA PLANCIA



PACK OPZIONALI



La Nuova 500 vuole essere per tutti come un abito su misura, adatto non solo allo stile ma anche alle esigenze pratiche di ciascuno. Per questo, mette a disposizione di tutti, e soprattutto di coloro che amano poter scegliere, tre diversi pack che rendono quest'auto ancora più unica.

STYLE

- Cerchi in lega da 16"
- Modanature laterali
- Fari fendinebbia

CULT

- Interni in pelle
- Strumentazione digitale TFT 7"
 - Tetto nero
- Calotte specchi laterali nero lucido

CITY

- Climatizzatore automatico bi-zona
- Sensori di parcheggio
- Specchio retrovisore interno elettrocromico

STYLE



CULT



CITY





I DETTAGLI NON SONO MAI



SOLO DETTAGLI.



More care for your car

Grazie agli accessori Mopar

NON ESISTE UNA 500 UGUALE A UN'ALTRA.

ACCESSORI ORIGINALI

Sticker carrozzeria, key cover per le chiavi, badge laterali, make-up holder, cerchi: chi vuole esprimere la propria fantasia ha a disposizione tutto quello che desidera per mettere la propria firma su un oggetto di design e renderlo un vero pezzo unico.



TETTO A SCACCHI
disponibile nei colori bianco, rosso e nero



FASCIA LATERALE SPORT
disponibile nei colori bianco, rosso e nero



FASCIA MONOCOLORE NERA
CON LOGO 500



FASCIA 500 ITALIA

PACK SPORT



Pack Sport Rosso:
composto da Fascia Sport rossa, Calotte specchi rosse e Key cover kit Sport.

Pack Sport Bianco:
composto da Fascia Sport bianca, Calotte specchi bianche e Key cover kit Sport.

Pack Sport Nero:
composto da Fascia Sport nera, Calotte specchi nere e Key cover kit Sport.



CERCHI LEGA 15"



A 9 razze doppie



A 18 razze



Sport a 5 razze



Sport bicolore
diamantati a 5 razze

CERCHI LEGA 16"



A 8 razze



A 17 razze



Diamantati a 7 razze



Sport diamantati a 5 razze

KEY COVER



Swarovski Snake



Swarovski con logo 500



Swarovski Flowers



Kit bianco e blu Italy - bianco e verde militare



BADGE



Italia*



500 nero*



500 rosso*



Filo rosso*



Scacchi rossi*



Scacchi neri*



Sport rosso*



Sport nero*

* Da abbinare alle fasce paracolpi



Kit Italy



Kit Sport

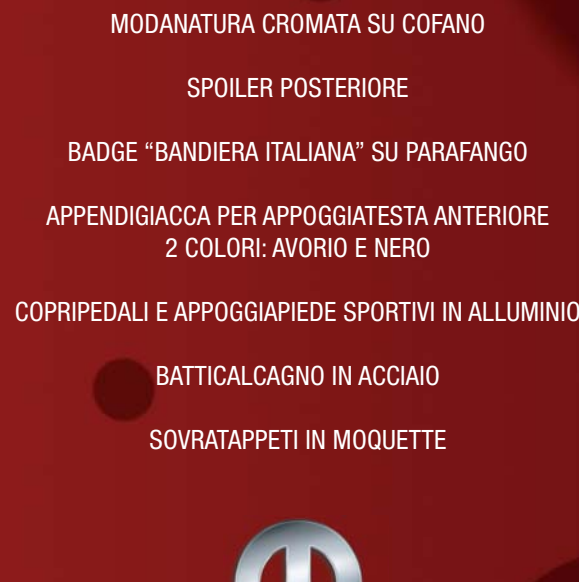


Kit rosso corallo e fantasia chevron





CALOTTE SPECCHI CROMATE



MODANATURA CROMATA SU COFANO

SPOILER POSTERIORE

BADGE "BANDIERA ITALIANA" SU PARAFANGO

APPENDIGIACCA PER APPOGGIATESTA ANTERIORE
2 COLORI: AVORIO E NERO

COPRIPEDALI E APPOGGIAPIEDE SPORTIVI IN ALLUMINIO

BATTICALCAGNO IN ACCIAIO

SOVRATAPPETI IN MOQUETTE



ABBINAMENTO COLORI E RIVESTIMENTI



| ALLESTIMENTO | POP | | | | | | |
|--|---|--------------------------|----------------------------|--------------------------|--|----------------------|--|
| | 241 | 273 | 243 | 359 | 302 | 301 | |
| TESSUTO | Chevron (seduta-schienale) - Olona (laterali-retro) | | | | Principe di Galles (centrali) - tessuto bicolore Oxford (borlotti) | | |
| POMELLO | | | | | | | |
| POMELLO IN PELLE (OPT 4VU) | - | - | - | - | NERO | NERO | |
| VOLANTE | AVORIO 6 TASTI (SCHIUMATO) | NERO 6 TASTI (SCHIUMATO) | AVORIO 6 TASTI (SCHIUMATO) | NERO 6 TASTI (SCHIUMATO) | NERO 8 TASTI (PELLE) | NERO 8 TASTI (PELLE) | |
| COLORE RIVESTIMENTO / SEDUTA | GRIGIO/NERO | | GRIGIO/NERO | | NR/GRIGIO+VERDONE | NR/GHIACCIO+AVORIO | |
| COLORE LOGO 500 / CADENINO | ROSSO | | GHIACCIO | | VERDONE | AVORIO | |
| COLORE FIANCO/COLORE PANNELLO PORTA / RIVESTIMENTO/COLORE APPOGGIAESTA | ROSSO | | GHIACCIO | | NERO | NERO | |
| COLORE AMBIENTE | AVORIO | NERO | AVORIO | NERO | NERO | NERO | |
| COLORE PADIGLIONE/MONTANTI | | | | | | | |
| PASTELLO | | | | | | | |
| 268 Bianco Gelato | • | • | • | • | • | • | |
| 712 Giallo Sole | | | • | • | • | • | |
| 552 Rosso Corallo | | | • | • | | • | |
| 735 Grigio Carrara | • | • | • | • | • | • | |
| 166 Verde Lattementa | | | • | • | | • | |
| 952 Azzurro Volare | | | • | • | | • | |
| 111 Rosso Passione | • | • | • | • | | • | |
| METALLIZZATI | | | | | | | |
| 876 Nero Vesuvio | • | • | • | • | • | • | |
| 695 Grigio Pompei | • | • | • | • | • | • | |
| 866 Bordeaux Aida | | | • | • | | • | |
| 372 Grigio Colosseo | • | • | • | • | • | • | |
| 687 Blu dipinto di blu | • | • | • | • | • | • | |
| TRISTRATO | | | | | | | |
| 227 Bianco Ghiaccio | • | • | • | • | • | • | |
| BICOLORE | | | | | | | |
| 246 Nero Vesuvio/Rosso Passione | • | • | • | • | | • | |
| 433 Nero Vesuvio/Giallo Sole | | | • | • | • | • | |

ABBINAMENTO COLORI CARROZZERIA/INTERNI/SECOND SKIN



| ALLESTIMENTI | | POP | | | | | |
|--------------------|---------------------------------|-----|-----|-----|-----|-----|-----|
| CODICE INTERNI | | 241 | 273 | 243 | 359 | 302 | 301 |
| ETHNIC | 268 Bianco Gelato | | | • | • | | • |
| | 735 Grigio Carrara | | | • | • | | • |
| | 876 Nero Vesuvio | | | • | • | | • |
| | 695 Grigio Pompei | | | • | • | | • |
| | 372 Grigio Colosseo | | | • | • | | |
| LORD | 552 Rosso Corallo | | | • | • | | • |
| | 735 Grigio Carrara | | | • | • | | • |
| | 876 Nero Vesuvio | | | • | • | | • |
| | 695 Grigio Pompei | | | • | • | | • |
| CAMOUFLAGE | 735 Grigio Carrara | | | | | | |
| | 876 Nero Vesuvio | | | | | • | • |
| | 695 Grigio Pompei | | | | | • | • |
| COMICS NERO/ROSSO | 246 Nero Vesuvio/Rosso Passione | • | • | • | • | | • |
| COMICS NERO/GIALLO | 435 Nero Vesuvio/Giallo Sole | | | • | • | • | • |
| NAVY | 735 Grigio Carrara | • | • | • | • | • | • |
| | 268 Bianco Gelato | • | • | • | • | • | • |
| | 155 Verde Lattementa | | | • | • | | • |

| LOUNGE | | INTERNO IN PELLE (OPT 211) | | | | | |
|--------|-----|----------------------------|-----|-----|-----|-----|-----|
| | 374 | 605 | 687 | 686 | 688 | 861 | 461 |
| | • | | • | • | | | |
| | • | | • | • | | | |
| | • | | • | • | | | |
| | • | | • | • | | | |
| | | | • | • | | | |
| | • | • | • | • | | | • |
| | • | • | • | • | | | • |
| | • | • | • | • | | | • |
| | • | • | • | • | | | • |
| | | | • | • | | | |
| | • | | • | • | | | |
| | • | | • | • | | | |
| | • | | • | • | | | • |
| | • | | • | • | | | • |
| | • | • | • | • | • | • | • |
| | • | • | • | • | • | • | • |
| | • | | • | • | | | • |

ABBINAMENTO COLORI E RIVESTIMENTI



| COLORE CAPOTE | POP | | | | | | |
|---|---|--------------------------|----------------------------|--------------------------|--|----------------------|--|
| ALLESTIMENTO | 279 | 294 | 309 | 694 | 265 | 112 | |
| TESSUTO | Chevron (seduta-schienale) - Olona (laterali-retro) | | | | Principe di Galles (centrali) - tessuto bicolore Oxford (borlotti) | | |
| POMELLO | | | | | | | |
| POMELLO IN PELLE (OPT 4VU) | - | - | - | - | NERO | NERO | |
| VOLANTE | AVORIO 6 TASTI (SCHIUMATO) | NERO 6 TASTI (SCHIUMATO) | AVORIO 6 TASTI (SCHIUMATO) | NERO 6 TASTI (SCHIUMATO) | NERO 8 TASTI (PELLE) | NERO 8 TASTI (PELLE) | |
| COLORE RIVESTIMENTO / SEDUTA | GRIGIO/NERO | | GRIGIO/NERO | | NR/GRIGIO+VERDONE | NR/GHIACCIO+AVORIO | |
| COLORE LOGO 500 / CADENINO | ROSSO | | GHIACCIO | | VERDONE | AVORIO | |
| COLORE FIANCO/COLORE PANNELLO PORTA / RIVESTIMENTO/COLORE APPOGGIATESTA | ROSSO | | GHIACCIO | | NERO | NERO | |
| COLORE AMBIENTE | AVORIO | NERO | AVORIO | NERO | NERO | NERO | |
| COLORE PADIGLIONE/MONTANTI | | | | | | | |
| PASTELLO | | | | | | | |
| 268 Bianco Gelato | • | • | • | • | • | • | |
| 712 Giallo Sole | | | | | | | |
| 552 Rosso Corallo | | | • | • | | • | |
| 735 Grigio Carrara | • | • | • | • | • | • | |
| 166 Verde Lattementa | | | • | • | | • | |
| 952 Azzurro Volare | | | • | • | | • | |
| 111 Rosso Passione | • | • | • | • | | • | |
| METALLIZZATI | | | | | | | |
| 876 Nero Vesuvio | • | • | • | • | • | • | |
| 695 Grigio Pompei | • | • | • | • | • | • | |
| 372 Grigio Colosseo | • | • | • | • | • | • | |
| 687 Blu dipinto di blu | • | • | • | • | • | • | |
| TRISTRATO | | | | | | | |
| 227 Bianco Ghiaccio | • | • | • | • | • | • | |

ABBINAMENTO COLORI E RIVESTIMENTI



| COLORE CAPOTE | POP | | | | | | |
|---|---|--------------------------|----------------------------|--------------------------|--|----------------------|--|
| ALLESTIMENTO | 283 | 329 | 558 | 696 | 310 | 121 | |
| TESSUTO | Chevron (seduta-schienale) - Olona (laterali-retro) | | | | Principe di Galles (centrali) - tessuto bicolore Oxford (borlotti) | | |
| POMELLO | | | | | | | |
| POMELLO IN PELLE (OPT 4VU) | - | - | - | - | NERO | NERO | |
| VOLANTE | AVORIO 6 TASTI (SCHIUMATO) | NERO 6 TASTI (SCHIUMATO) | AVORIO 6 TASTI (SCHIUMATO) | NERO 6 TASTI (SCHIUMATO) | NERO 8 TASTI (PELLE) | NERO 8 TASTI (PELLE) | |
| COLORE RIVESTIMENTO / SEDUTA | GRIGIO/NERO | | GRIGIO/NERO | | NR/GRIGIO+VERDONE | NR/GHIACCIO+AVORIO | |
| COLORE LOGO 500 / CADENINO | ROSSO | | GHIACCIO | | VERDONE | AVORIO | |
| COLORE FIANCO/COLORE PANNELLO PORTA / RIVESTIMENTO/COLORE APPOGGIATESTA | ROSSO | | GHIACCIO | | NERO | NERO | |
| COLORE AMBIENTE | AVORIO | NERO | AVORIO | NERO | NERO | NERO | |
| COLORE PADIGLIONE/MONTANTI | | | | | | | |
| PASTELLO | | | | | | | |
| 268 Bianco Gelato | • | • | • | • | | • | |
| 712 Giallo Sole | | | | | | | |
| 552 Rosso Corallo | | | | | | | |
| 735 Grigio Carrara | • | • | • | • | | • | |
| 166 Verde Lattementa | | | | | | | |
| 952 Azzurro Volare | | | | | | | |
| 111 Rosso Passione | | | | | | | |
| METALLIZZATI | | | | | | | |
| 876 Nero Vesuvio | • | • | • | • | | • | |
| 695 Grigio Pompei | • | • | • | • | | • | |
| 372 Grigio Colosseo | | | | | | | |
| 687 Blu dipinto di blu | | | | | | | |
| TRISTRATO | | | | | | | |
| 227 Bianco Ghiaccio | • | • | • | • | | • | |

| ROSSO | | | | | | |
|---|--------------------------------|----------------------|----------------------------|----------------------|------------------------|------------------------|
| LOUNGE | | | INTERNO IN PELLE (OPT 211) | | | |
| 681 | 983 | 458 | 453 | 080 | 093 | 505 |
| e nasetto) - Laterali e retro tessuto unito + finta pelle worm su lunetta e apt | | | Pelle Frau | | | |
| NERO LUCIDO | | | | | | |
| AVORIO | AVORIO | NERO | AVORIO | NERO | AVORIO | AVORIO |
| AVORIO 8 TASTI (PELLE) | AVORIO 8 TASTI (PELLE) | NERO 8 TASTI (PELLE) | AVORIO 8 TASTI (PELLE) | NERO 8 TASTI (PELLE) | AVORIO 8 TASTI (PELLE) | AVORIO 8 TASTI (PELLE) |
| NR/GHIACCIO+AVORIO | AV/MARRONE+CORALLO | NERO / AVORIO | NERO / AVORIO | BORDEAUX / AZZURRO | BORDEAUX / AVORIO | NEW TABACCO / AVORIO |
| LOGO NERO/CADENINO AVORIO | CORALLO | AVORIO | AVORIO | AZZURRO | AVORIO | AVORIO |
| NERO (APPOGGIATESTA AVORIO) | MARRONE (APPOGGIATESTA AVORIO) | NERO | NERO | BORDEAUX | BORDEAUX | NEW TABACCO |
| AVORIO | AVORIO | NERO | AVORIO | NERO | AVORIO | AVORIO |
| AVORIO | | | | | | |
| | | | | | | |
| . | | . | . | | | . |
| | | | | | | |
| . | | . | . | | | . |
| | | | | | | |
| . | | . | . | | | . |
| . | | . | . | | | . |
| | | | | | | |
| | | | | | | |
| . | | . | . | | | . |

ABBINAMENTO COLORI E RIVESTIMENTI



| COLORE CAPOTE | POP | | | | | | |
|---|---|--------------------------|----------------------------|--------------------------|--|----------------------|--|
| ALLESTIMENTO | 287 | 358 | 579 | 697 | 376 | 127 | |
| TESSUTO | Chevron (seduta-schienale) - OLONA (laterali-retro) | | | | Principe di Galles (centrali) - tessuto bicolore Oxford (borlotti) | | |
| POMELLO | | | | | | | |
| POMELLO IN PELLE (OPT 4VU) | - | - | - | - | NERO | NERO | |
| VOLANTE | AVORIO 6 TASTI (SCHIUMATO) | NERO 6 TASTI (SCHIUMATO) | AVORIO 6 TASTI (SCHIUMATO) | NERO 6 TASTI (SCHIUMATO) | NERO 8 TASTI (PELLE) | NERO 8 TASTI (PELLE) | |
| COLORE RIVESTIMENTO / SEDUTA | GRIGIO/NERO | | GRIGIO/NERO | | NR/GRIGIO+VERDONE | NR/GHIACCIO+AVORIO | |
| COLORE LOGO 500 / CADENINO | ROSSO | | GHIACCIO | | VERDONE | AVORIO | |
| COLORE FIANCO/COLORE PANNELLO PORTA / RIVESTIMENTO/COLORE APPOGGIATESTA | ROSSO | | GHIACCIO | | NERO | NERO | |
| COLORE AMBIENTE | AVORIO | NERO | AVORIO | NERO | NERO | NERO | |
| COLORE PADIGLIONE/MONTANTI | | | | | | | |
| PASTELLO | | | | | | | |
| 268 Bianco Gelato | • | • | • | • | • | • | |
| 712 Giallo Sole | | | • | • | • | • | |
| 552 Rosso Corallo | | | • | • | | • | |
| 735 Grigio Carrara | • | • | • | • | • | • | |
| 166 Verde Lattementa | | | • | • | | • | |
| 952 Azzurro Volare | | | • | • | | • | |
| 111 Rosso Passione | • | • | • | • | | • | |
| METALLIZZATI | | | | | | | |
| 876 Nero Vesuvio | • | • | • | • | • | • | |
| 695 Grigio Pompei | • | • | • | • | • | • | |
| 372 Grigio Colosseo | • | • | • | • | • | • | |
| 687 Blu dipinto di blu | • | • | • | • | • | • | |
| TRISTRATO | | | | | | | |
| 227 Bianco Ghiaccio | • | • | • | • | • | • | |

CARATTERISTICHE TECNICHE



1.2 69 CV

1.2 69 CV Start&Stop

Motore

| | Berlina - Cabrio | Berlina - Cabrio |
|------------------------------------|---|---|
| N. cilindri, disposizione | 4, in linea, trasversale anteriore | 4, in linea, trasversale anteriore |
| Diametro per corsa (mm) | 70,8 x 78,9 | 70,8 x 78,9 |
| Cilindrata (cm ³) | 1242 | 1242 |
| Livello ecologico | Euro 6 | Euro 6 |
| Rapporto di compressione | 11,1:1 | 11,1:1 |
| Potenza max CE: kW (CV) a giri/min | 51 (69) 5500 | 51 (69) 5500 |
| Coppia max CE: Nm (kgm) a giri/min | 102 (10,4) 3000 | 102 (10,4) 3000 |
| Alimentazione | Iniezione elettronica Multipoint sequenziale fasata, sistema returnless | Iniezione elettronica Multipoint sequenziale fasata, sistema returnless |
| Accensione | comandata | comandata |

Trasmissione

| | | |
|------------------|-----------|-----------|
| Trazione | anteriore | anteriore |
| Comando frizione | meccanico | meccanico |
| Cambio, n. marce | 5 + RM | 5 + RM |

Sterzo

| | | |
|--------------------------|--|--|
| Tipo | a pignone e cremagliera con servosterzo elettrico Dualdrive™ | a pignone e cremagliera con servosterzo elettrico Dualdrive™ |
| Diametro di sterzata (m) | 9,3 | 9,3 |

Freni

| | | |
|--------------------|------------------|------------------|
| Anteriori: Ø (mm) | disco Ø 257 mm | disco Ø 257 mm |
| Posteriori: Ø (mm) | tamburo Ø 180 mm | tamburo Ø 180 mm |

Sospensioni

| | | |
|-------------|--|--|
| Anteriore: | a ruote indipendenti tipo McPherson, con bracci oscillanti inferiori trasversali ancorati ad una traversa ausiliaria; barra stabilizzatrice collegata all'ammortizzatore | |
| Posteriore: | a ruote interconnesse tramite ponte torcente e barra stabilizzatrice | |

Ruote

| | | |
|--------|-------------|-------------|
| POP | 175/65 R 14 | 175/65 R 14 |
| LOUNGE | 185/55 R 15 | 185/55 R 15 |

TwinAir 0.9 85 CV Turbo Start&Stop

TwinAir 0.9 105 CV Turbo Start&Stop

1.2 69 CV EasyPower

| Berlina - Cabrio | Berlina - Cabrio | Berlina |
|--|---|---|
| 2, in linea, trasversale anteriore | 2, in linea, trasversale anteriore | 4, in linea, trasversale anteriore |
| 80,5 x 86 | 80,5 x 86 | 70,8 x 78,9 |
| 875 | 875 | 1242 |
| Euro 6 | Euro 6 | Euro 6 |
| 10,0:1 | 10,0:1 | 11,1:1 |
| 62,5 (85) 5500 | 77 (105) 5500 | 51 (69) 5500 |
| 145 (14,8) 1900 | 145 (14,8) 2000 | 102 (10,4) 3000 |
| Iniezione elettronica Multipoint sequenziale fasata, con controllo di detonazione e attuazione variabile delle valvole di aspirazione comandata | Iniezione elettronica Multipoint sequenziale fasata, con controllo di detonazione e attuazione variabile delle valvole di aspirazione comandata | Iniezione elettronica Multipoint sequenziale fasata, sistema returnless comandata |
| anteriore | anteriore | anteriore |
| idraulico | idraulico | meccanico |
| 5 + RM | 6 + RM | 5 + RM |
| a pignone e cremagliera con servosterzo elettrico Dualdrive™ | a pignone e cremagliera con servosterzo elettrico Dualdrive™ | a pignone e cremagliera con servosterzo elettrico Dualdrive™ |
| 9,3 | 9,3 | 9,3 |
| ABS con EBD | ESC | ABS con EBD |
| disco Ø 257 mm | disco autoventilati Ø 257 mm | disco Ø 257 mm |
| tamburo Ø 180 mm | disco Ø 240 mm | tamburo Ø 180 mm |
| a ruote indipendenti tipo McPherson, con bracci oscillanti inferiori trasversali ancorati ad una traversa ausiliaria; barra stabilizzatrice collegata all'ammortizzatore | | |
| a ruote interconnesse tramite ponte torcente e barra stabilizzatrice | | |
| 175/65 R 14 | 175/65 R 14 | 175/65 R 14 |
| 185/55 R 15 | 185/55 R 15 | 185/55 R 15 |

CARATTERISTICHE TECNICHE



1.2 69 CV

1.2 69 CV Start&Stop

Dimensioni

| | Berlina - Cabrio | Berlina - Cabrio |
|--|------------------|------------------|
| Lunghezza (mm) | 3571 | 3571 |
| Larghezza (mm) con / senza specchi | 1624 / 1893 | 1624 / 1893 |
| Altezza in ordine di marcia (mm) | 1488 | 1488 |
| Passo (mm) | 2300 | 2300 |
| Carreggiata anteriore (mm) | 1413 | 1413 |
| Carreggiata posteriore (mm) | 1407 | 1407 |
| Capacità bagagliaio VDA (dm ³) | 185 | 185 |

Pesi

| | | |
|-------------------------------------|------------|------------|
| Peso in ordine di marcia DIN (kg) | 865 / 905* | 865 / 905* |
| Peso rimorchiabile non frenato (kg) | 400 | 400 |
| frenato (kg) | 800 | 800 |

Rifornimenti

| | | |
|---|----|----|
| Capacità serbatoio combustibile (litri) | 35 | 35 |
|---|----|----|

Batteria 12V

| | | |
|---------------|----|----|
| Capacità (Ah) | 40 | 63 |
|---------------|----|----|

Prestazioni

| | | |
|----------------------------------|------|------|
| Velocità massima (km/h) | 160 | 160 |
| Accelerazione (sec.): 0-100 km/h | 12,9 | 12,9 |

Consumi (l/100 km) Direttiva 2004/3/CE

| | | |
|--|-----|------------|
| ciclo urbano | 6,2 | 5,5 |
| ciclo extra-urbano | 4,2 | 4,3 / 4,0* |
| ciclo combinato | 4,9 | 4,7 |
| Emissioni allo scarico di CO ₂ (g/km) | 115 | 110 |

* Cabrio

TwinAir 0.9 85 CV Turbo Start&Stop

TwinAir 0.9 105 CV Turbo Start&Stop

1.2 69 CV EasyPower

| Berlina - Cabrio | Berlina - Cabrio | Berlina |
|------------------|------------------|-----------------------|
| 3571 | 3571 | 3571 |
| 1627 / 1893 | 1627 / 1893 | 1627 / 1893 |
| 1488 | 1488 | 1488 |
| 2300 | 2300 | 2300 |
| 1413 | 1413 | 1413 |
| 1407 | 1407 | 1407 |
| 185 | 185 | 165 |
| 930 / 970* | 940 / 980* | 865 |
| 400 | 400 | 400 |
| 800 | 800 | 800 |
| 35 | 35 | 30,5 GPL (35 benzina) |
| 63 | 63 | 40 |
| 173 | 188 | 160 |
| 11 | 10 | 12,9 |
| 4,6 | 5,5 | 8,1 GPL (6,3 benzina) |
| 3,4 | 3,5 | 5,5 GPL (4,3 benzina) |
| 3,8 | 4,2 | 6,5 GPL (5,0 benzina) |
| 90 | 99 | 104 GPL (117 benzina) |

Fiat raccomanda i lubrificanti originali



DOTAZIONI DI SERIE E A RICHIESTA



| | | 500 | | 500 C | |
|---|-----|-----|--------|-------|--------|
| | | POP | LOUNGE | POP | LOUNGE |
| LINEA E STILE | | | | | |
| Paraurti in colore vettura | | ■ | ■ | ■ | ■ |
| Maniglie esterne porte cromate | | ■ | ■ | ■ | ■ |
| Volante schiumato con comandi autoradio (con 6 tasti) | 4WE | ■ | - | ■ | - |
| Volante in pelle con comandi autoradio (con 8 tasti) | 318 | ○ | ■ | ○ | ■ |
| Retrovisori esterni verniciati con regolazione elettrica, sbrinamento e sensore temperatura esterna | 041 | ■ | ■ | ■ | ■ |
| Tetto e spoiler verniciati colore nero | 4GS | - | ○* | - | - |
| Cristalli posteriori e lunotto oscurati | 070 | - | ○ | - | ○ |
| Interni in Pelle Frau (esclusa versione GPL) | 211 | - | ○ | - | ○ |
| Rivestimento leva cambio in pelle | 4VU | - | ○ | - | ○ |
| Fasce paracolpi verniciate | 4M5 | ○ | ○ | ○ | ○ |
| Vernice metallizzata | | ○ | ○ | ○ | ○ |
| Vernice pastello extraserie | | ○ | ○ | ○ | ○ |
| Vernice tristrato | | ○ | ○ | ○ | ○ |
| Second Skin | | ○ | ○ | - | - |
| Kit cromo: guarnizioni vetri laterali con inserto cromato, scarico cromato, inserti su paraurti anteriore e posteriore cromati, corona su leva cambio cromata | 4MQ | - | ■ | - | ■ |
| Pack Style (FENDINEBBIA, FASCE PARACOLPI LATERALI VERNICIATE e CERCHI IN LEGA DA 16" tra gli opt.) | 8CP | - | ○ | - | ○ |
| Pack Cult Berlina (INTERNI IN PELLE FRAU, QUADRO STRUMENTI DIGITALE TFT DA 7", TETTO, SPOILER E SPECCHI LATERALI NERI) | 80Z | - | ○ | - | - |
| Pack Cult Cabrio (INTERNI IN PELLE, QUADRO DI BORDO A COLORI TFT 7") | 8CS | - | - | - | ○ |
| Pack City (no gpl) (CLIMA AUTO, SPECCHIO ELETTROCROMICO, SENSORE PARCHEGGIO) | 6RK | - | ○ | - | - |
| Pack City GPL (CLIMA AUTO, SPECCHIO ELETTROCROMICO) | 8CQ | - | ○ | - | - |
| Pack Sport Rosso: composto da Fascia Sport rossa, Calotte specchi rosse e Key cover kit Sport | 8D6 | △ | △ | △ | △ |
| Pack Sport Bianco: composto da Fascia Sport bianca, Calotte specchi bianche e Key cover kit Sport | 8D7 | △ | △ | △ | △ |
| Pack Sport Nero: composto da Fascia Sport nera, Calotte specchi nere e Key cover kit Sport | 8D8 | △ | △ | △ | △ |

■ di serie ○ optional - non disponibile △ Lineaccessori * non disponibile sui colori Bordeaux Opera (866) e Bianco Tristrato (227/B)

PERSONALIZZAZIONI

| | | 500 | | 500 C | |
|---|-----|-----|--------|-------|--------|
| | | POP | LOUNGE | POP | LOUNGE |
| Modanatura cromata su cofano anteriore | 4BJ | ○ | ○ | ○ | ○ |
| Coppe ruota 14" argento lucido | 878 | ○ | ○ | ■ | ○ |
| Cerchi in lega da 15" argento lucido a 28 razze | 74B | - | ■ | - | ■ |
| Cerchi in lega 15" argento lucido a 14 razze | 6U4 | ○ | ○ | ○ | ○ |
| Cerchi in lega da 15" argento lucido a 18 razze | 431 | ○ | ○ | ○ | ○ |
| Cerchi in lega da 15" argento lucido a 18 razze | 73Z | ○ | ○ | ○ | ○ |
| Cerchi in lega da 15" diamantati a 18 razze | 5YN | ○ | ○ | ○ | ○ |
| Cerchi in lega da 15" argento lucido a 14 razze | 4WQ | ○ | ○ | ○ | ○ |
| Cerchi in lega da 16" antracite opaco diamantati a 12 razze | 5EQ | ○ | ○ | ○ | ○ |
| Cerchi in lega da 16" grigio medio diamantato a 20 razze | 74A | ○ | ○ | ○ | ○ |
| Cerchi in lega da 16" argento lucido a 17 razze | 435 | ○ | ○ | ○ | ○ |
| Cerchi in lega da 16" nero opaco diamantato a 20 razze | 5ZZ | - | ○ | - | ○ |
| Pinze freno rosse (solo su 0.9 105 CV) | 4KM | - | ○ | - | ○ |
| Calotta retrovisori cromata | 4RR | ○ | ○ | ○ | ○ |
| Fasce paracolpi predisposte per badge personalizzato | 4XC | ○ | ○ | ○ | ○ |
| Fascia 500 Italia su tetto | 5H0 | ○ | ○ | - | - |
| Fascia laterale rossa | 5H4 | ○ | ○ | ○ | ○ |
| Fascia laterale bianca | 5H5 | ○ | ○ | ○ | ○ |
| Fascia laterale nera | 5H6 | ○ | ○ | ○ | ○ |
| Fascia laterale Italia | 5HE | ○ | ○ | ○ | ○ |
| Tetto a scacchi nero | 5HF | ○ | - | - | - |
| Tetto a scacchi bianco | 5HH | ○ | - | - | - |

■ di serie ○ optional - non disponibile △ Lineaccessori

DOTAZIONI DI SERIE E A RICHIESTA



PERSONALIZZAZIONI

| | | 500 | | 500 C | |
|--|-----|-----|--------|-------|--------|
| | | POP | LOUNGE | POP | LOUNGE |
| Numero 5 nero | 5HJ | ○ | ○ | ○ | ○ |
| Sticker Farfalla Amaranato | 5WY | - | - | ○ | ○ |
| Sticker Farfalla Nero | 5WZ | - | - | ○ | ○ |
| Sticker Farfalla Avorio | 5XA | - | - | ○ | ○ |
| Sticker Fiore Amaranato | 60L | - | - | ○ | ○ |
| Sticker Fiore Avorio | 60M | - | - | ○ | ○ |
| Sticker Fiore Nero | 60N | - | - | ○ | ○ |
| Cerchi in lega da 15" a 18 razze con pneumatici 185/55 (non catenabili) | | △ | △ | △ | △ |
| Cerchi in lega da 15" a 9 razze doppie con pneumatici 185/55 (non catenabili) | | △ | △ | △ | △ |
| Cerchi in lega diamantati da 15" Sport bicolore a 5 razze con pneumatici 185/55 (non catenabili) | | △ | △ | △ | △ |
| Cerchi in lega da 15" Sport a 5 razze con pneumatici 185/55 (non catenabili) | | △ | △ | △ | △ |
| Cerchi in lega 16" a 8 razze con 195/45 (non catenabili) | | △ | △ | △ | △ |
| Cerchi in lega diamantati da 16" Sport a 5 razze con pneumatici 195/45 (non catenabili) | | △ | △ | △ | △ |
| Cerchi in lega diamantati da 16" a 7 razze con pneumatici 195/45 (non catenabili) | | △ | △ | △ | △ |
| Cerchi in lega da 16" a 17 razze con pneumatici 195/45 (non catenabili) | | △ | △ | △ | △ |
| Modanatura cromata su cofano | | △ | △ | △ | △ |
| Calotte specchi cromate | | △ | △ | △ | △ |
| Fascia Sport rossa | | △ | △ | △ | △ |
| Fascia Sport bianca | | △ | △ | △ | △ |
| Fascia Sport nera | | △ | △ | △ | △ |
| Tetto a scacchi nero | | △ | △ | - | - |
| Tetto a scacchi bianco (solo per versioni con tetto in lamiera) | | △ | △ | - | - |

■ di serie ○ optional - non disponibile △ Lineaccessori

PERSONALIZZAZIONI

| | 500 | | 500 C | |
|--|-----|--------|-------|--------|
| | POP | LOUNGE | POP | LOUNGE |
| Tetto a scacchi rosso (solo per versioni con tetto in lamiera) | △ | △ | - | - |
| Fascia laterale Italia (solo per versioni con tetto in lamiera) | △ | △ | △ | △ |
| Fascia 500 Italia (solo per versioni con tetto in lamiera) | △ | △ | - | - |
| Fascia 500 Italia (per tetto in vetro) | △ | △ | - | - |
| Fascia monocolora nera con logo 500 (solo per versioni con tetto in lamiera) | △ | △ | - | - |
| Spoiler posteriore su portellone | △ | △ | - | - |
| Fasce paracolpi (predisposte per badge personalizzato) | △ | △ | △ | △ |
| Badge 500 Italia per fasce paracolpi | △ | △ | △ | △ |
| Badge scacchi neri per fasce paracolpi | △ | △ | △ | △ |
| Badge scacchi rossi per fasce paracolpi | △ | △ | △ | △ |
| Badge sport nero fondo bianco per fasce paracolpi | △ | △ | △ | △ |
| Badge sport rosso fondo bianco per fasce paracolpi | △ | △ | △ | △ |
| Badge 500 nero per fasce paracolpi | △ | △ | △ | △ |
| Badge "bandiera italiana" su parafango | △ | △ | △ | △ |
| Badge 500 rosso per fasce paracolpi | △ | △ | △ | △ |
| Badge 500 filo rosso sfondo nero per fasce paracolpi | △ | △ | △ | △ |
| Key cover kit Sport | △ | △ | △ | △ |
| Key cover kit Italy | △ | △ | △ | △ |
| Key cover kit bianco e blu Italy - bianco e verde militare | △ | △ | △ | △ |
| Key cover kit rosso corallo e fantasia chevron | △ | △ | △ | △ |
| Key cover Swarovski Flowers | △ | △ | △ | △ |
| Key cover Swarovski Snake | △ | △ | △ | △ |
| Key cover Swarovski con logo 500 | △ | △ | △ | △ |

■ di serie ○ optional - non disponibile △ Lineaccessori

DOTAZIONI DI SERIE E A RICHIESTA



| | 500 | | 500 C | |
|--|-----|--------|-------|--------|
| | POP | LOUNGE | POP | LOUNGE |
| PERSONALIZZAZIONI | | | | |
| Calotte specchio rosse | △ | △ | △ | △ |
| Calotte specchio nere | △ | △ | △ | △ |
| Calotte specchio bianche | △ | △ | △ | △ |
| Deflettori laterali anteriori | △ | △ | △ | △ |
| Telo vettura con immagine Fiat 500 prima serie | △ | △ | △ | △ |
| Batticalcagno in acciaio | △ | △ | △ | △ |
| Copripedali e appoggiatesta sportivi in alluminio | △ | △ | △ | △ |
| Appendigiacca nero per appoggiatesta anteriore | △ | △ | △ | △ |
| Appendigiacca avorio per appoggiatesta anteriore | △ | △ | △ | △ |
| Sovratappeti in gomma | △ | △ | △ | △ |
| Sovratappeti in moquette bordo nero grafica avorio | △ | △ | △ | △ |
| Sovratappeti in moquette bordo avorio grafica avorio | △ | △ | △ | △ |
| Sovratappeti in moquette bordo nero grafica nera | △ | △ | △ | △ |
| Tappi valvole pneumatici con logo Fiat | △ | △ | △ | △ |
| Portatarga cromato posteriore | △ | △ | △ | △ |
| Windstop per 500C | - | - | △ | △ |
| Make-up holder in tessuto nero | △ | △ | △ | △ |
| Make-up holder in pelle avorio con ciondolo in argento | △ | △ | △ | △ |
| COMFORT | | | | |
| Fiat CODE (antifurto elettronico) | ■ | ■ | ■ | ■ |
| Cristalli atermici | ■ | ■ | ■ | ■ |
| Quadro strumenti con contagiri | ■ | ■ | ■ | ■ |

■ di serie ○ optional - non disponibile △ Lineaccessori

COMFORT

| | | 500 | | 500 C | |
|---|-----|-----|--------|-------|--------|
| | | POP | LOUNGE | POP | LOUNGE |
| Quadro strumenti digitale a cristalli liquidi a colori TFT da 7" | 4GF | - | ○ | - | ○ |
| Appoggiatesta anteriori regolabili in altezza | | ■ | ■ | ■ | ■ |
| Volante regolabile in altezza | | ■ | ■ | ■ | ■ |
| Servosterzo elettrico Dualdrive™ | | ■ | ■ | ■ | ■ |
| Start&Stop: spegnimento e riavvio automatico del motore durante le soste temporanee (optional su 1.2 benzina 69 CV, non disponibile su GPL) | 5DE | ■ | ■ | ■ | ■ |
| Alzacristalli elettrici e chiusura centralizzata | | ■ | ■ | ■ | ■ |
| Dispositivo luci Follow me home | | ■ | ■ | ■ | ■ |
| Tappo combustibile con chiave | 352 | ■ | ■ | ■ | ■ |
| Tergilavalunotto e lunotto termico | | ■ | ■ | - | - |
| Trip computer | | ■ | ■ | ■ | ■ |
| Telecomando apertura/chiusura porte con cover personalizzabile | | ■ | ■ | ■ | ■ |
| Kit multiuso riparazione pneumatici (Fix&Go) | | ■ | ■ | ■ | ■ |
| Ruotino di scorta 135/80 R 14" (NO GPL) | 803 | ○ | ○ | ○ | ○ |
| Kit fumatori | 665 | ○ | ○ | ○ | ○ |
| Illuminazione bagagliaio | | - | ■ | ■ | ■ |
| Antina parasole con luce e specchietto di cortesia | | - | ■ | - | - |
| Climatizzatore manuale con filtro antipolline (*SPECIFICO CON TwinAir 85 CV e GPL) | 025 | ■ | ■ | ■ | - |
| Climatizzatore automatico (mono zona) con filtro antipolline | 140 | - | ○ | - | ■ |
| Cambio robotizzato Dualogic™ (escluso 1.2 GPL e 0.9 TwinAir 105 CV) | 407 | ○ | ○ | ○ | ○ |
| Comandi al volante cambio robotizzato Dualogic™ (escluso 1.2 GPL e 0.9 TwinAir 105 CV) | 5BH | ○ | ○ | ○ | ○ |
| Fari bi-xenon (a scarica di gas) con lavafari a scomparsa (NO GPL) | 230 | - | ○ | - | ○ |
| Specchio elettrico antiabbagliamento (automatico giorno/notte) | 410 | - | ○ | - | ○ |

■ di serie ○ optional - non disponibile △ Lineaccessori

DOTAZIONI DI SERIE E A RICHIESTA



| | | 500 | | 500 C | |
|--|-----|-----|--------|-------|--------|
| | | POP | LOUNGE | POP | LOUNGE |
| COMFORT | | | | | |
| Tetto in vetro fisso con tendina parasole | 59E | ○ | ■ | - | - |
| Tetto apribile elettrico in vetro Sky Dome con tendina parasole | 400 | - | ○ | - | - |
| Sedile guida regolabile in altezza | 626 | - | ■ | - | ■ |
| Tasca retroschienale sedile passeggero | 339 | - | ■ | - | ■ |
| Appoggiatesta posteriori regolabili in altezza (SOLO GPL) | 182 | ■ | ■ | ■ | ■ |
| Sedile posteriore sdoppiato (50/50) con appoggiatesta regolabile in altezza (esclusa versione GPL) | 195 | ○ | ■ | ○ | ■ |
| Sedile passeggero con memoria meccanica della posizione | | ■ | ■ | ■ | ■ |
| Sensore parcheggio posteriore (NO GPL) | 508 | ○ | ○ | ■ | ■ |
| Sensore parcheggio posteriore | | △ | △ | △ | △ |
| Allarme volumetrico | | △ | △ | △ | - |
| Barre in alluminio su portellone | | △ | △ | - | - |
| Portasci per barre su portellone | | △ | △ | - | - |
| Portasnowboard per barre su portellone | | △ | △ | - | - |
| Rete portaoggetti per vano baule | | △ | △ | △ | △ |
| Organizer vano baule | | △ | △ | △ | △ |
| Gancio traino estraibile | | △ | △ | △ | △ |
| Cavo per gancio traino estraibile 50901575 | | △ | △ | △ | △ |
| Car care | | △ | △ | △ | △ |
| SICUREZZA | | | | | |
| Airbag guidatore e passeggero con sistema Dual stage | | ■ | ■ | ■ | ■ |
| Airbag laterali | | ■ | ■ | ■ | ■ |
| Windows bag | | ■ | ■ | ■ | ■ |
| Airbag per ginocchia (knee bag) | | ■ | ■ | ■ | ■ |

■ di serie ○ optional - non disponibile △ Lineaccessori

SICUREZZA

| | | 500 | | 500 C | |
|---|-----|-----|--------|-------|--------|
| | | POP | LOUNGE | POP | LOUNGE |
| Scocca con elementi in acciaio altoresistenziali (Dualphase) | | ■ | ■ | ■ | ■ |
| Sistema antincendio FPS (Fire Prevention System) | | ■ | ■ | ■ | ■ |
| Azionamento Hazard (4 frecce) in frenata di emergenza | | ■ | ■ | ■ | ■ |
| Correttore assetto fari | | ■ | ■ | ■ | ■ |
| Cinture di sicurezza anteriori con pretensionatore, limitatore di carico e sensore di allacciamento anteriori | | ■ | ■ | ■ | ■ |
| Sedili anteriori e posteriori con traversa antisubmarining | | ■ | ■ | ■ | ■ |
| Attacchi Isofix per bambini su sedile posteriore | | ■ | ■ | ■ | ■ |
| Luci diurne (DRL) con tecnologia a LED | | ■ | ■ | ■ | ■ |
| ESC + ASR/MSR, HBA e Hill Holder | 392 | ■ | ■ | ■ | ■ |
| TPMS | 5YB | ■ | ■ | ■ | ■ |
| Fendinebbia | 097 | ○ | ○ | ○ | ○ |
| Allarme con telecomando | | ○ | ○ | ○ | ○ |
| Bulloni antifurto | | △ | △ | △ | △ |
| Kit lampadine di scorta | | △ | △ | △ | △ |
| Kit sicurezza | | △ | △ | △ | △ |

AUDIO

| | | | | | |
|---|-----|---|---|---|---|
| Uconnect™ Radio (AUX-IN / USB) | 6ZE | ■ | - | ■ | - |
| Uconnect™ 5" Radio LIVE (Dual Tuner/USB/AUX/Bluetooth®) | 7HZ | ○ | ■ | ○ | ■ |
| Uconnect™ 5" Radio LIVE (Dual Tuner/USB/AUX/Bluetooth®) DAB | 7J0 | ○ | ○ | ○ | ○ |
| Uconnect™ 5" Radio NAV LIVE (Dual Tuner/USB/AUX/Bluetooth®) DAB | 7J2 | ○ | ○ | ○ | ○ |
| Servizio Uconnect™ LIVE | RSW | ○ | ■ | ○ | ■ |

■ di serie ○ optional - non disponibile △ Lineaccessori



BELLA E ACCESSIBILE.



Alla **Nuova 500** piace essere così: pop, alla portata di tutti.

E, per questo, si presenta sul mercato con un'ampia offerta di finanziamenti personalizzati e innovativi in grado di renderla accessibile a ognuno, sempre.

RATALE - LEASING - PIÙ

Le soluzioni finanziarie che più si adattano a tutte le esigenze tra un'ampia e attraente varietà di proposte.

CHOOSE YOUR 5: NOLEGGIO A LUNGO TERMINE

Con durata 5 anni, con canone completo di tassa di proprietà, servizi assicurativi e manutenzione ordinaria e straordinaria.

In più, con soli 5 € al mese*, è possibile arricchire ulteriormente il contratto con 5 diversi pacchetti di servizi utili e innovativi, come ad esempio gli pneumatici invernali, la vettura sostitutiva, il servizio di lavaggio più riparazione in caso di foratura ed altro ancora.

Choose your 5, libertà e semplicità.

Tutte le soluzioni offerte da FCA Bank sono abbinabili a servizi assicurativi per la persona e per l'auto ad alto valore aggiunto per il cliente.

* Cui aggiungere IVA

SERVIZI DI MANUTENZIONE E RIPARAZIONE



Garanzia convenzionale Maximum Care: massima copertura e zero pensieri.

Maximum Care ti permette di proteggere la tua auto contro i guasti elettro-meccanici fino a 5 anni e ti offre la comodità di poter scegliere tra diverse durate a seconda delle tue esigenze. Inoltre, in caso di guasto, puoi contare sull'assistenza e sulla professionalità delle Concessionarie e Officine Autorizzate Fiat. Potrai aderire alla garanzia Maximum Care presso qualsiasi Concessionaria e Officina Autorizzata entro 2 anni dalla data di inizio garanzia a condizione che la tua auto abbia effettuato i tagliandi di manutenzione programmata previsti dal libretto d'uso e manutenzione Fiat. Potrai scegliere tra 3 diverse opzioni che prevedono l'estensione della copertura sui guasti elettromeccanici del tuo veicolo e l'Assistenza Stradale per:

- + 1 anno e fino a 45.000 km oppure fino a 90.000 km
- + 2 anni e fino a 60.000 km oppure fino a 120.000 km
- + 3 anni e fino a 75.000 km oppure fino a 150.000 km

Garanzia convenzionale Powertrain Care: copertura essenziale e maxi risparmio.

Powertrain care ti permette di proteggere la tua auto contro i guasti meccanici su motore, cambio, trasmissione e contro gli inconvenienti al body computer fino a 5 anni e ti offre la comodità di poter scegliere tra diverse durate a seconda delle tue esigenze. Inoltre, in caso di guasto, potrai contare sull'assistenza e sulla professionalità delle concessionarie e officine autorizzate Fiat. Potrai aderire alla garanzia powertrain care presso qualsiasi concessionaria e officina autorizzata entro 2 anni dalla data di inizio garanzia e a condizione che la tua auto abbia effettuato i tagliandi di manutenzione programmata previsti dal libretto d'uso e manutenzione Fiat. Potrai scegliere tra 3 diverse opzioni che prevedono l'estensione della copertura sui guasti meccanici del tuo veicolo e l'Assistenza Stradale per:

- + 1 anno e fino a 45.000 km oppure fino a 90.000 km
- + 2 anni e fino a 60.000 km oppure fino a 120.000 km
- + 3 anni e fino a 75.000 km oppure fino a 150.000 km.

- Inoltre con le Garanzie convenzionali Maximum Care e Powetrain Care hai anche altri vantaggi:
- la riparazione e sostituzione dei componenti difettosi con Ricambi Originali o ricondizionati Fiat
 - la trasferibilità della copertura al nuovo proprietario della tua auto in caso di vendita

Easy Pack: la manutenzione programmata per la tua auto

Con Easy Pack puoi risparmiare sulle spese di manutenzione programmata della tua auto acquistando anticipatamente da 2 a 5 tagliandi a partire dal primo. Easy Pack ti offre 4 diverse opzioni:

- Pack 2 tagliandi* • Pack 3 tagliandi* • Pack 4 tagliandi* • Pack 5 tagliandi*

Premium Pack: la manutenzione completa per la tua auto

Per una manutenzione completa della tua auto Fiat ti offre la formula Premium Pack: il programma su misura che ti permette di effettuare i tagliandi di manutenzione programmata e la sostituzione delle parti più soggette ad usura della tua auto. Premium Pack ti propone 3 diverse opzioni di manutenzione, Bronze, Silver e Gold, per venire meglio incontro alle tue esigenze e a quelle della tua auto.

Opzione Bronze 2 tagliandi inclusi* più la sostituzione di:

- 1 kit pastiglie freni anteriori • 1 kit pastiglie freni posteriori
- 2 kit spazzole tergicristalli anteriori • 2 kit spazzole tergicristalli posteriori

Opzione Silver 3 tagliandi inclusi* più la sostituzione di:

- 1 kit dischi anteriori • 1 kit ammortizzatori anteriori • 1 kit ammortizzatori posteriori • 2 kit pastiglie freni anteriori
- 2 kit pastiglie freni posteriori • 3 kit spazzole tergicristalli anteriori • 3 kit spazzole tergicristalli posteriori

- Opzione Gold 4 tagliandi inclusi* più la sostituzione di:
- 1 frizione • 1 batteria • 2 kit dischi anteriori • 1 kit dischi posteriori
 - 1 kit ammortizzatori anteriori • 1 kit ammortizzatori posteriori • 4 kit pastiglie freni anteriori • 3 kit pastiglie freni posteriori
 - 5 kit spazzole tergicristalli anteriori • 5 kit spazzole tergicristalli posteriori

* Tagliandi inclusi a partire dal primo. Sono esclusi i ricambi la cui sostituzione non è espressamente prevista nel piano di manutenzione programmata del veicolo. Per conoscere gli intervalli di manutenzione del tuo veicolo consulta il libretto Uso e Manutenzione Fiat.



www.fiat.it

NUMERO VERDE

CIAO FIAT

00 800 342 800 00

Chiama il Servizio Clienti Fiat dai principali paesi europei* per:
ASSISTENZA STRADALE attiva 24 ore su 24, 365 giorni all'anno per le richieste di traino e dépannage;
INFORMAZIONI e assistenza sui modelli e servizi, sulla rete di vendita e assistenza e per trovare soluzioni alle tue segnalazioni.

* Verifica la gratuità con il tuo operatore di telefonia.

APP

CIAO FIAT
MOBILE



Ciao Fiat Mobile è l'applicazione originale di Fiat dedicata a tutti gli automobilisti. È con te sempre e ovunque per offrirti i servizi e l'assistenza che desideri. Inquadra il QR Code e scaricala sul tuo smartphone.

Maggiori info su www.ciaofiatmobile.it

SOCIAL

CIAO FIAT
SOCIAL



Ciao Fiat Social è il Servizio Clienti di Fiat su **Twitter**.
Con un tweet pubblico o un messaggio privato a **@FiatCareIT**, **@FiatCareFR** e **@FiatCareDE** trovi supporto alle tue esigenze.
Cerca Ciao Fiat attraverso l'hashtag **#FiatCare**.

SERVIZI DI MANUTENZIONE E ASSISTENZA



MOPAR® VEHICLE PROTECTION offre un'ampia gamma di contratti di servizio, approvata da Fiat Chrysler Automobiles, pensati e creati su misura per la cura della vostra auto. Con MOPAR® VEHICLE PROTECTION hai la garanzia che tutte le operazioni di riparazione e manutenzione vengano eseguite da tecnici altamente qualificati e specializzati presso le concessionarie e officine autorizzate di Fiat Chrysler Automobiles, e che vengano utilizzati solo ricambi originali. I nostri piani includono una serie completa di opzioni, in termini di durata e chilometraggio, costruiti per rispondere al meglio alle tue esigenze garantendo la miglior cura possibile al tuo veicolo.

WEB

myFiat

Prenditi cura della tua Fiat con un click! Registrati subito su myFIAT, ti aspettano consigli personalizzati, strumenti dedicati e promozioni esclusive.

Accedi a fiat.mopar.eu

SHOP ON LINE



Entra nello Store online di Fiat e scopri la collezione ufficiale di Merchandise e gli Accessori Originali.

Vai su store.fiat.com

SERVIZI FINANZIARI — **FCA BANK**

L'acquisto della tua nuova auto è un'esperienza da vivere in piena libertà. Con **FCA BANK** puoi scegliere la soluzione finanziaria che più si adatta alle tue esigenze tra un'ampia e attraente varietà di proposte.

Rateale: è la soluzione finanziaria che vi permette di dilazionare il pagamento di tutta o di una parte della vostra nuova FIAT con una durata variabile da 12 a 72 mesi oppure parte dell'acquisto di una vettura usata con una durata variabile da 12 a 60 mesi.

FiatPiù: è il programma di vendita che vi permette di avere la vostra nuova Fiat, pagandone solo l'effettivo utilizzo. Al termine del contratto, avete ampia libertà di scelta fra 3 opzioni: sostituire la vettura acquistandone una nuova, tenere l'auto pagando la Rata Finale Residua oppure restituirla avendone pagato solo l'effettivo utilizzo.

Leasing: è alternativa al finanziamento, questa soluzione vi offre la possibilità di utilizzare l'auto senza immobilizzare il vostro capitale: potete scegliere la durata del contratto (da 24 a 60 mesi) così come la quota di anticipo e godere di un valore di riscatto finale flessibile. Ideale anche per professionisti, agenti di commercio e imprenditori, per i vantaggi economici e fiscali che caratterizzano questo prodotto finanziario.

FCA BANK, insieme al finanziamento, offre una completa gamma di servizi che vi tutelano da ogni imprevisto: Marchiatura indelebile sui componenti chiave del veicolo come massimo deterrente contro il furto, polizze Furto&Incendio, Collision (protezione da impatti con altri veicoli), Kasko e Prestito Protetto (es: rimborso rate in caso di perdita dell'impiego) e tre tipologie di Garanzie StradaFacendo con differenti coperture per mantenere in forma la tua auto.
Per maggiori informazioni: **Contact Center 199.818.203** (dal lunedì al venerdì dalle 9.00 alle 17.00) – www.fcabank.it – Richiedi informazioni presso tutte le Concessionarie del Gruppo Fiat aderenti.